Wij leveren hoogwaardige en duurzame leidingsystemen voor perslucht en gassen, met als doel verlaging van de bedrijfskosten en verhoging van de productiviteit.

Publicatie AIRpipe ï #6/2018/NL/EU
AIRpipe behoudt zich het recht voor deze publicatie zonder voorafgaande kennisgeving te wijzigen.

ENGINEERED FOR SUPERIOR PERFORMANCE

Leidingsystemen voor perslucht, vacuüm en neutrale gassen

Tel:) 33 (0)2 40 05 10 20
Email: contact@airpipe-europe.com
Web: www.airpipe-europe.com

Europe Headquarters -
AIRpipe Europe
4 rue Augustin Fresnel , 4 4800 Saint - Herblain , France

AIRpipe

AIRpipe is specialist in oplossingen voor de distributie van perslucht en gassen. De afgelopen tien jaar hebben wij doorlopend geïnvesteerd in R&D. Als uitgangspunt hiervoor hebben we feedback uit de markt, gebaseerd op werkelijke gebruiksomstandigheden, genomen.
Ons nieuwste type leidingsysteem biedt dan ook de best mogelijke oplossing in de markt.

AIRpipe heeft een eigen productie locatie met een oppervlakte van 31.000m2, waar ook R&D en logistiek gehuisvest zijn.
Wij zijn uw totaal leverancier voor oplossingen t.b.v. leidingsystemen voor perslucht en gassen.

2

1 Aluminium Buis
2 Flensaansluiting
3 Vlinderklep met snelkoppeling
4 T-stuk
5 90° Bocht
6 Slang
7 Verloop T-stuk
8 Rechte koppeling
9 Kogelklep met snelkoppeling
10 Aluminium Quick Drop-beugel
11
12 Messing kogelklep
13 T-stuk met snelkoppeling
14 Kogelklep met schroefdraad
15 90° bocht met snelkoppeling
16 Einddop



3

Aluminium Buizen



- Tot diameters van max. 200 mm.
- Verkrijgbaar in blauw, grijs en groen, voorzien van hoogwaardige poedercoating.
- Geschikt voor perslucht, vacuüm en inerte gassen.
- Licht van gewicht en corrosiebestendig.



- Ontworpen voor snelkoppeling.
- Hoge betrouwbaarheid en lange levensduur.
- Compleet gamma koppel-, verloop, t-stukken en eind doppen. Met of zonder schroefdraad.
- Herbruikbaar en onbrandbaar materiaal.

Kogel- En Vlinderkleppen

- Snel aan te sluiten
- Verkrijgbaar met BSP-schroefdraad of ronde flenzen.
- Full-flow ontwerp voor minder drukverlies.

Geschikt voor compressoren, vangt trillingen op.
Maakt uitzetting en krimp van de leidingenmogelijk.
Geschikt voor omleidingen langs obstakels.
Bestand tegen minerale en synthetische smeermiddelen.

ljck

Alk 1 e	DN
302 22 0100 01	20
302 22 0200 01	25
302 22 0400 01	40
302 22 0500 01	50
302 22 0600 01	63
302 22 0700 01	80
302 22 0800 01	100

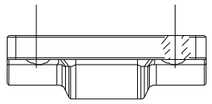

Schuif de pakking over het uiteinde van de eerste buis tot aan de profielrand.

Schuif de tweede buis in de pakking tot aan de profielrand.

Breng de klem aan op de pakking.

Draai de bouten eerst met een inbussleutel met de hand aan.



Trek de buizen naar de buitenzijde toe tot de profielranden in de klem uitgelijnd zijn.

Draai de klembouten volledig vast.
Min. draaimoment: 10 Nm
Max. draaimoment: 44.5 Nm
zoals aangegeven in stap 07.

Draai voor een optimale afdichting de bouten kruislings vast.

Ga voor de demontage in de omgekeerde volgorde te werk.

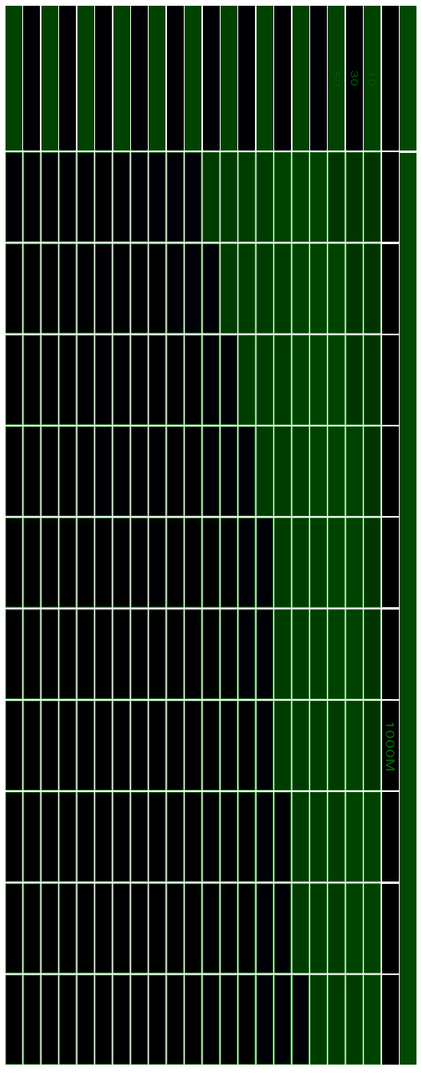
1000M